

# 宅配ボックス 組立説明書

太陽窓業株式会社

組み立て作業で用意いただくもの

・+ドライバー（電動のものは×）

・軍手（パーツでケガしないよう装着のうえで作業ください。）

① パーツB・C・Dを用意します。



② パーツB・C・Dをネジでとめます。



③ パーツB・C・D 組み立て完了。



④ パーツEをネジでとめます。




⑤ パーツE 組み立て完了。




⑩ 扉を丁番の軸にさしこみ、完成です。




⑨ 内側から外側にむかってネジをさしこんで下さい。



⑧ パーツAをネジでとめます。



⑦ パーツF 組み立て完了。



⑥ パーツFをネジでとめます。

